



# 雙龍國小防災演練施行說明

2020.09.02



## 一、參加對象：

本校教職員工及學生。

## 二、日期時間：

- 1.籌備會—09.02星期三教師會議。
- 2.班級演練—09.8 星期二前請各班自行利用時間演練防震及逃生路線。
- 3.全校演練—09.15星期二13:05。
- 4.國家防災日演練—09.21 早上9:21。
- 5.防災暨急救教育訓練—09.23星期三下午研習。

# 桃園市雙龍國小 災害防災救難計畫

## 人員:

- 1.指揮官 陳莉莉 校長
- 2.副指揮官 馮婉珍 主任

## 組織工作內容:

- 1啟動機制、召集小組會議及督導業務之協調與執行。
- 2與教育處等相關教育行政單位報告、聯繫，必要時請家長會及社區資源協助。
- 3協調彙整各界資源以協助個案善後處理。
- 4評估此一事件對校園的正面、負面影響，並妥為因應。

防災組織-指揮官

## 人員：教務主任林聖坤 主任

1擬訂橫向、縱向通報及溝通協調與外援等行動計畫，維持校務正常運作。

2彙整回報事項，與校長研擬發言稿，統一對外發言。

3督導組員完成下列工作：

【課發-巫佳芸】【A區人數彙整及回報-對講機】

對外通報消防、警政單位，對內廣播宣達注意事項。

【教學-陳詩瑜】【B區人數彙整及回報-對講機】

協助彙整回報事項及發言資料。

【註冊-楊旻翰】【C區人數彙整及回報-對講機】

學生狀況追蹤聯繫家長。

【資訊-姜俊宇】【D區人數彙整及回報-對講機】

外援資源入校之引導安排

# 防災組織-通報班 【教務處】

人員：學務主任 吳建龍 主任

- 1擬訂避難引導、救護等事件處置行動計畫。
- 2依組員回報，適時掌握疏散及救護之情況。
- 3督導組員完成下列工作：

#### 引導逃生路線(A)、現場安全控制與維護—

【生教-鄭秋銀1樓(對講機)、2樓王淑玲、3樓林珊】

集合場引導、舉牌人員：林良燕、張雅舒

鄭秋銀—惜福樓之勘察及回報，校安系統通報。

#### 逃生路線(B)、現場安全控制與維護—

【體育-涂欽文1樓(對講機)、2樓黎晨芳、3樓李佩紋】

集合場引導、舉牌人員：黃雅君、黃昱愷

涂欽文—樂活館之勘察及回報。

防災組織-避難引導班  
【學務處】

## 續上一頁

### 逃生路線(C)、現場安全控制與維護—

【訓育-白穆君1樓(對講機)、2樓林宜誼、3樓粘淑婉】

集合場引導、舉牌人員:張芸芸、蘇雅靜

福慧樓之勘察及回報(白穆君)。

### 逃生路線(D)、現場安全控制與維護—

【吳文文1樓(對講機)、2樓蔡依靜、3樓王麗瑾】

集合場引導、舉牌人員:王慧玫、鍾艾君

感恩樓之勘察及回報(吳文文)。

【幼兒園】—馮羿萍、陳王琦、鄭佳欣、林岭瑱、劉佳怡、  
陳清韻、林妙蓁、潘文瑜。

防災組織-避難引導班  
【學務處】

人員：護理師 廖嘉瑜

【救護站設置與特生撤離】

【護理師】、安置傷患與送醫名冊彙整公告、支援緊急救護、安置傷患。

【特生撤離協助】協助護理師撤離特殊需求學生：劉錦昌、黃巧茹、陳浩雲

防災組織-救護班  
【健康中心】

人員：總務主任 馮婉珍 主任

- 1擬訂災害防救之行動計畫，設置防災中心、避難所。
- 2進行降低災害，如滅火、救災、現場安全控制等行動。
- 3評估校園內是否仍有其他可能出現的危機情況，並加以改善或警示。
- 4督導組員完成下列工作：

【事務】事前器材整備，執行搶救、滅火等行動，減低災損，巡視災損情形，**機動引導逃生路線**。

【文書】攝影與記錄事件，建立檔案資料。

【幹事】設置防災中心及相關器材支援，防災中心電話接聽聯繫與各單位回報資料彙整。

【出納】設置防災中心及相關器材支援，防災中心電話接聽聯繫與各單位回報資料彙整，**機動引導逃生路線**。

【工友】事前器材整備，開啟逃生門，搶救、滅火、現場安全控制與維護，**機動引導逃生路線**。

# 防災組織-安全防護班 【總務處】





---

人員:

工友 陳永彰 先生

工友 郭遵憲 先生

倘火災發生時執行滅火工作



防災組織-滅火班  
【總務處】

人員：輔導主任 楊小慧 主任

- 1擬訂事件輔導行動計畫。
- 2安撫學生情緒及評估轉介校外輔導機構。
- 3安撫與引導家長、媒體及民眾到合適地點。
- 3督導組員完成下列工作：

【輔導】執行團體輔導或個案輔導。安撫與引導家長、媒體及民眾到合適地點。

防災組織-輔導處



---

人員:

會計主任 林蘭芳 主任  
人事主任 黃小靜 主任

防災中心之緊急狀況處置與溝通協調。



防災組織-  
人事室、會計室



---

人員:

一到六年級學年主任  
幼兒園老師

學年狀況傳達與回報。



防災組織-學年主任



---

## 人員: 各班導師

- 1 學生人數掌握，班級狀況傳達與回報。
- 2 學生疏散、安全、教育與輔導等事件處理。
- 3 緊急狀況與家長聯繫，說明學校的處理程序，並給予必要的協助。



# 防災組織-導師



---

人員:

警衛 吳佩耀 先生

警衛 黃秀燕 先生

1門禁管制。

2指引家長、媒體、救護、消防人員車輛至相關地點。



防災組織-警衛

- 【指揮官】(1)
- 【副指揮官】(1)
- 【通報班班長及成員】(5)
- 【避難引導班班長及成員】(5)
- 【救護班】(2)
- 【安全防護班】(1)
- 【總集合引導與輔導室】(1)

對講機持有人員

# 桃園市雙龍國小

## 緊急避難疏散路線

第一階段：就近疏散至A、B、C、D四區，並進行點名、通報及急救。

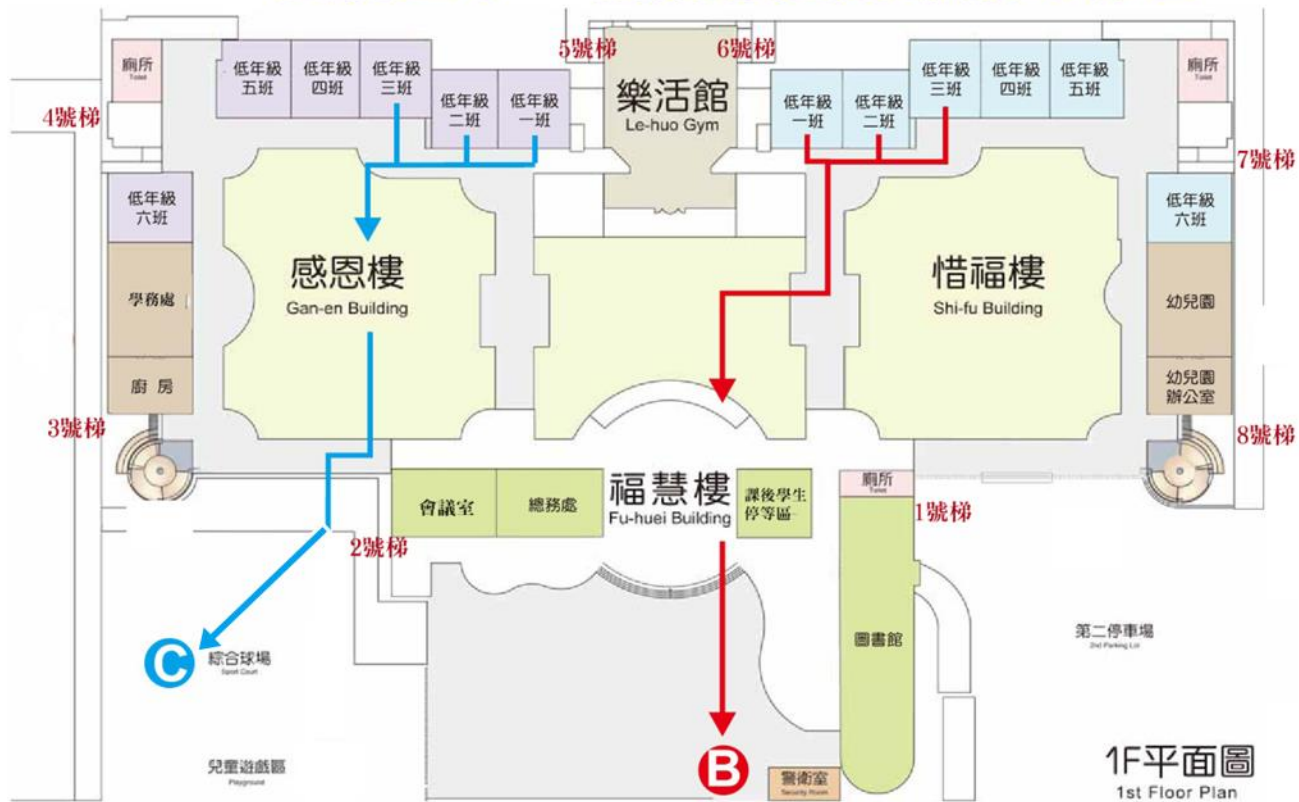
第二階段：全體集合到籃球場，進行緊急避難規劃。



逃生  
路線  
講解



# 雙龍國小一樓緊急避難疏散路線圖



一樓  
避難  
路線  
1  
2  
3  
班

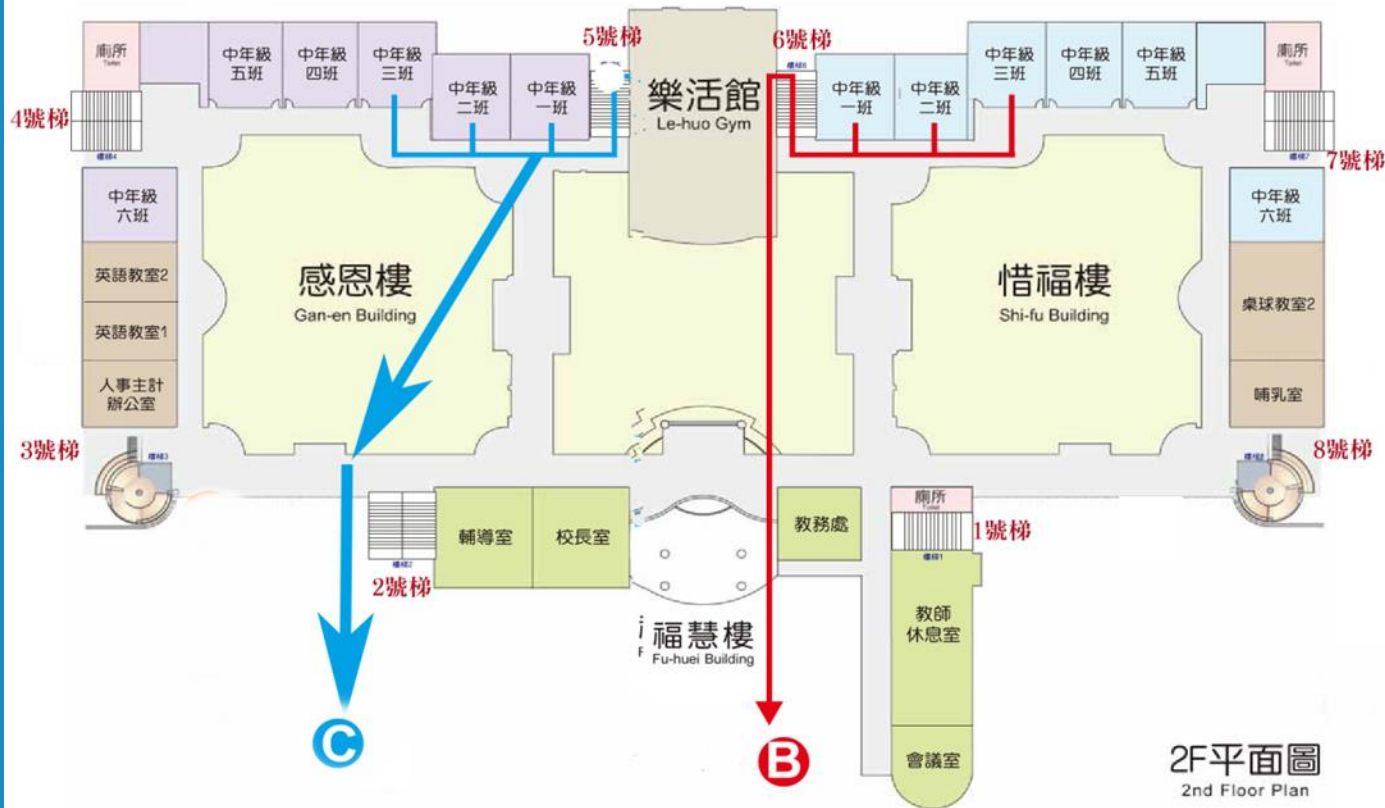
# 雙龍國小一樓緊急避難疏散路線圖



1F平面圖  
1st Floor Plan

一樓  
避難路線  
4 5 6 班

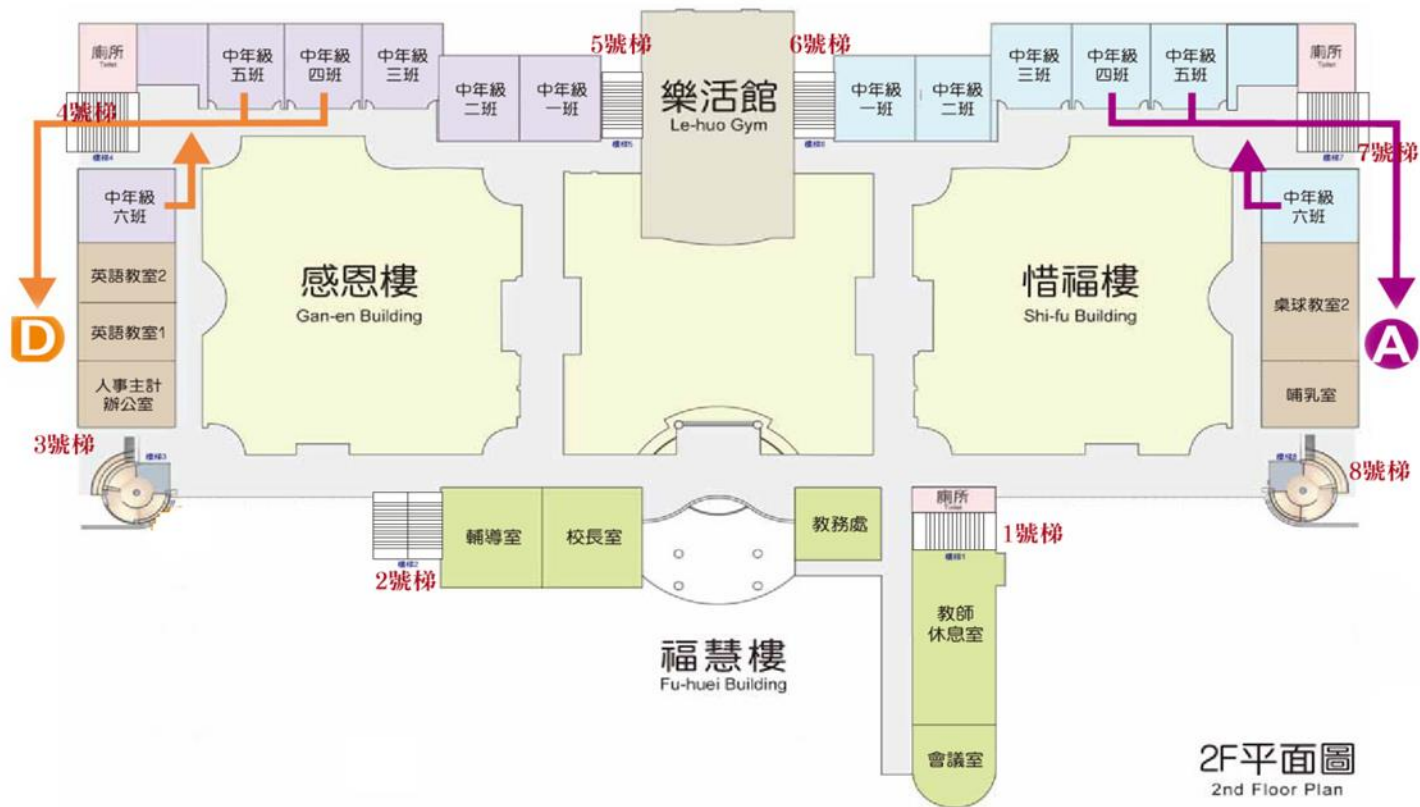
# 雙龍國小二樓緊急避難疏散路線圖



2F平面圖  
2nd Floor Plan

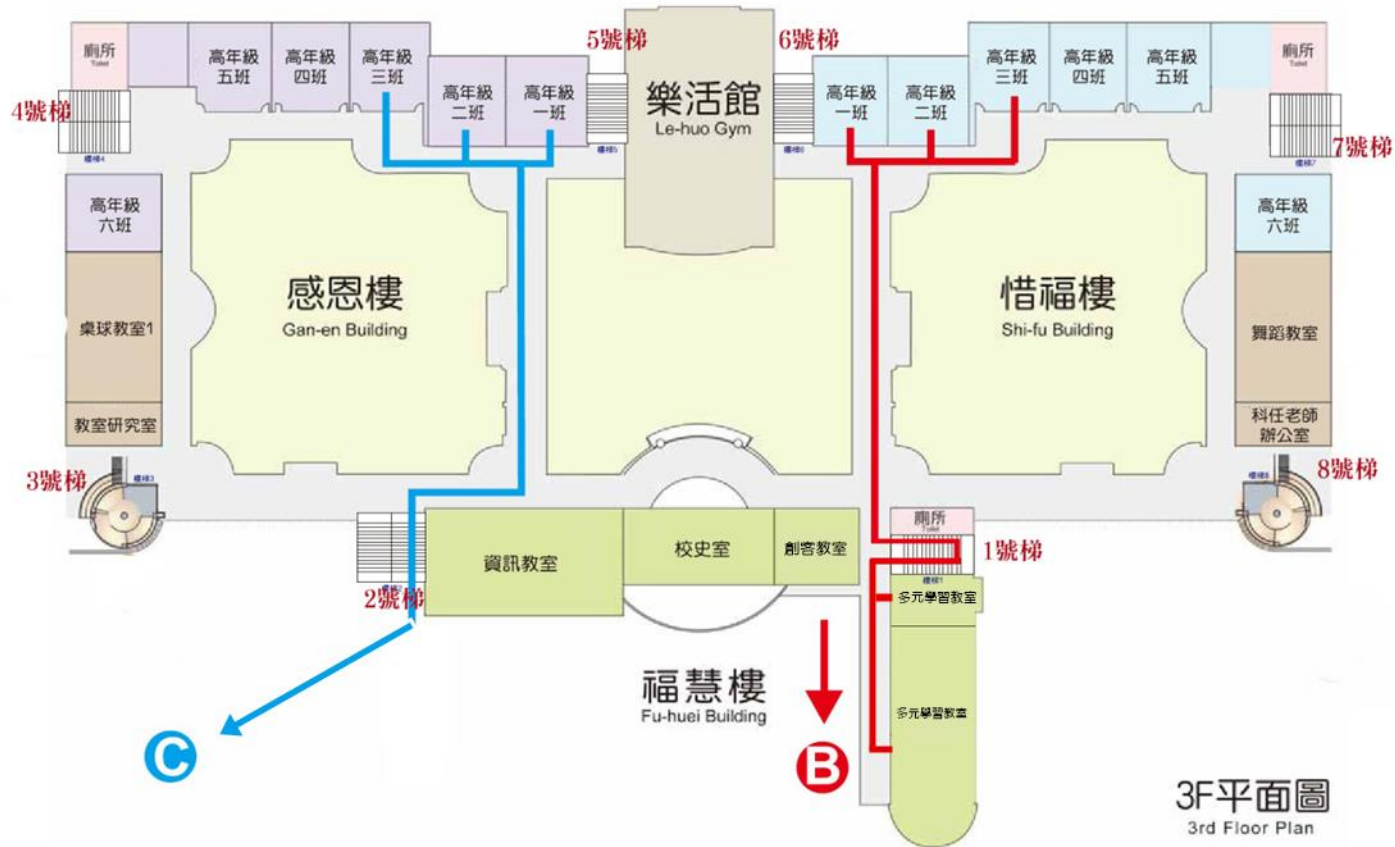
一樓  
二樓  
三樓  
避難路線  
1  
2  
3  
班

# 雙龍國小二樓緊急避難疏散路線圖



一一樓  
避難路線  
456班

# 雙龍國小三樓緊急避難疏散路線圖



3F平面圖  
3rd Floor Plan

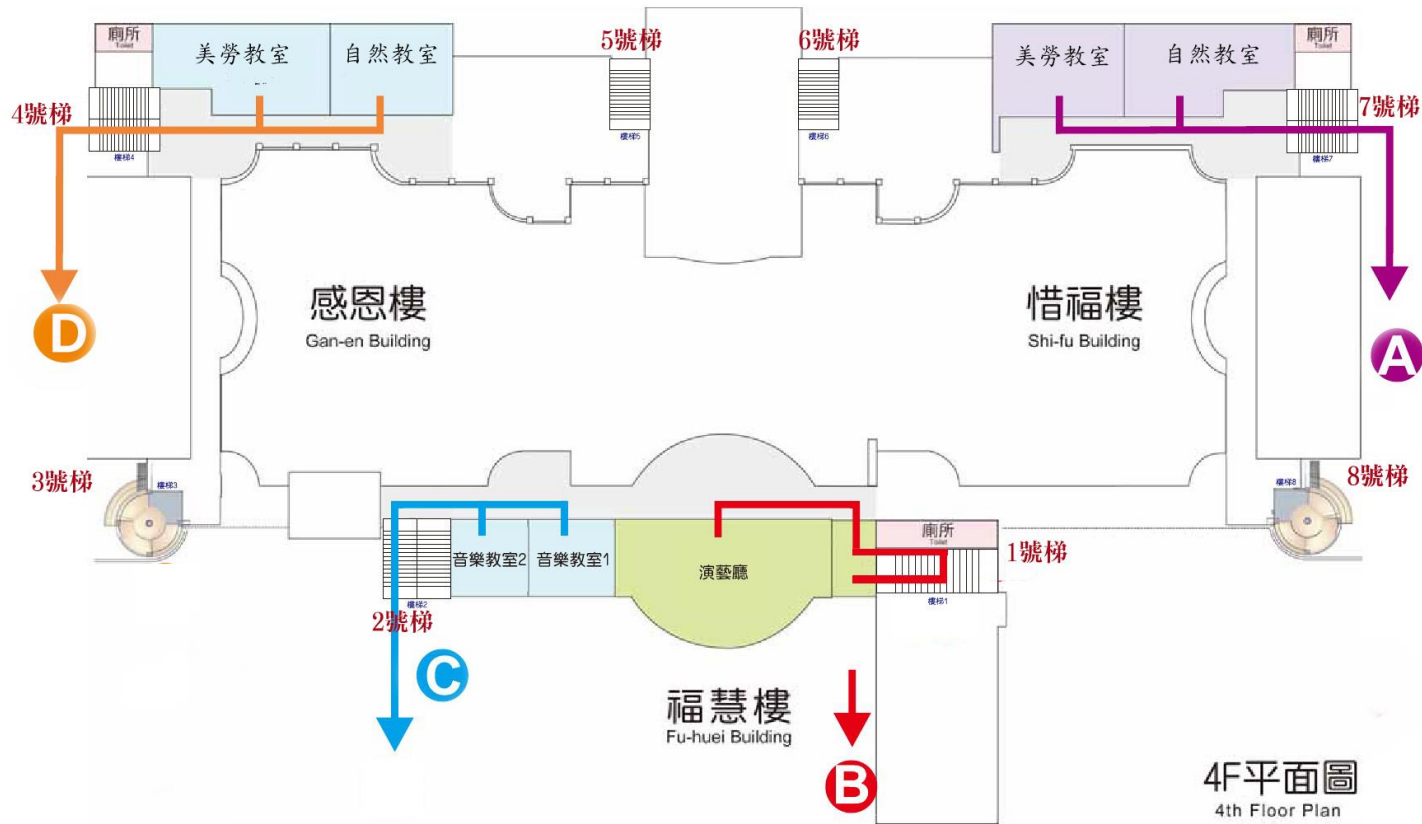
三樓  
避難  
路線  
1  
2  
3  
班

# 桃園市雙龍國小三樓緊急避難疏散路線圖



三樓  
456班  
避難路線

# 雙龍國小四樓緊急避難疏散路線圖





THANKS FOR YOUR WATCHING

---



簡報下載