

附件 2：實施計畫

桃園市立平鎮國民中學

111 年度大手牽小手結合大學資源打造知識城實施計畫

活動名稱：簡報不簡單

一、依據：桃園市 111 年度大手牽小手結合大學資源打造知識城實施計畫

二、目的：

- (1) 透過暑期活動課程，讓學生學習不中斷，導引學生適性發展。
- (2) 介紹簡報在職場上的運用與功能，讓學生了解所學的實用性，對語文、數字、美感的學習能有更具體的感受，進而提升學習動機。
- (3) 培養學生創意發想的能力，能運用工具將理念能適切有效的表達，提升學習效能。

三、辦理單位：

- (1) 指導單位：桃園市政府教育局
- (2) 主辦單位：平鎮國民中學

四、參加對象及預估學生參加人數：本校七年級~八年級學生 30 人。

五、活動性質：簡報不簡單/暑期職業試探營隊

六、辦理方式：本活動邀請健行科技大學通識中心師資對學生進行課程介紹，以職業試探與未來工作所需技能切入對簡報活動的應用，指導學生對文字的運用與圖表的呈現，使學生能透過工具適切並有效的表達自己心中所想與對事物的理解能力。

- (1) 職業試探：介紹簡報在職場上的運用效能。
- (2) 簡報製作：實際操作簡報工具並進行文字、數字、圖表等系統性呈現能力。
- (3) 成果發表：培養學生有效的表達能力練習。

七、活動流程(課程表)：

日期	時間	課程名稱	授課者	課程提綱	節數	備註
111.07.18	09:00-12:00	職業大未來	林宗憲 (外聘)	簡報何時用?如何用 及何處用?	3	
111.07.18	13:00-16:00	簡報思考 1	林宗憲 (外聘)	表達目標 畫重點、構思細節	3	
111.07.19	09:00-12:00	簡報思考 2	林宗憲 (外聘)	刪除多於資訊 文字保持精簡	3	
111.07.19	13:00-16:00	簡報製作 1	林宗憲 (外聘)	訊息表達 技巧與呈現	3	
111.07.20	09:00-12:00	簡報製作 2	林宗憲 (外聘)	文字編排樣式 圖片運用	3	
111.07.20	13:00-16:00	簡報製作 3	林宗憲 (外聘)	圖表製作與選用 數字呈現的原則	3	

111.07.21	09:00-12:00	簡報製作 4	林宗憲 (外聘)	美學設計的要領	3	
111.07.21	13:00-16:00	現場呈現 1	林宗憲 (外聘)	目標導向說服技巧 如何組織報告內容	3	
111.07.22	08:00-12:00	現場呈現 2	林宗憲 (外聘)	肢體語言與手勢 聲音語調表現	4	

備註：於課餘時間辦理：■非上課時間(如放學後、例假日、暑假...等)

八、活動時間及地點：111年7月18日至7月22日，電腦教室二。

九、組織與職掌：

職稱	工作人員	工作執掌
校長	李培濟	統籌策畫，督導課程發展、決策考核各項事務。
教務主任	蘇惠貞	統籌規畫活動各項事務
資訊組長	黃一軒	執行活動各項事務
教學組長	古惠琴	協助課程安排，學生管理事務
教師	徐碧玉	協行教師/課程研發與執行
外聘教師	林宗憲	授課教師/課程研發與執行

十、經費：本案所需經費由桃園市政府教育局補助款項下支列(經費概算表如附件3)。

十一、獎勵：本計畫工作圓滿完成後，相關承辦人員報請桃園市政府教育局依規定辦理敘獎。

十二、本案經桃園市政府教育局核定後實施，修正時亦同。

附件 5：活動照片

桃園市立平鎮國民中學
111 年度大手牽小手結合大學資源打造知識城活動照片

時間：111 年 7 月 18 日（星期一）至 111 年 7 月 22 日（星期五）

活動名稱：簡報不簡單



講師進行課程說明



指導學生操作



分組討論架構



學生共同合作



學生發表成果

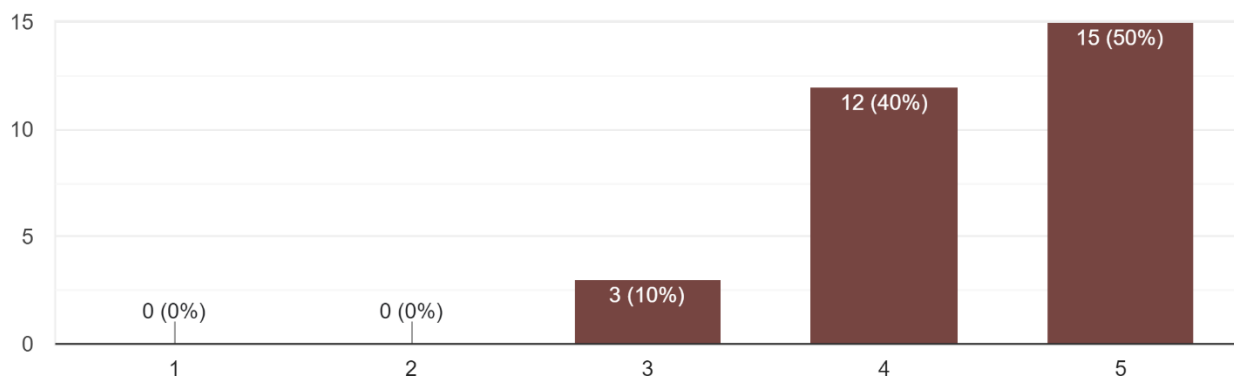


頒發活動證書及合照

學生活動心得問卷：

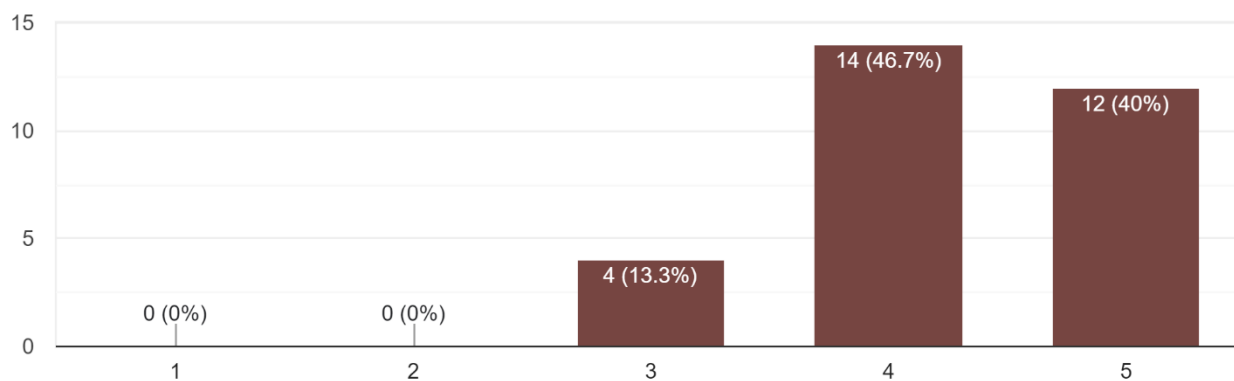
你是否同意這次的課程有所收穫？

30 則回應



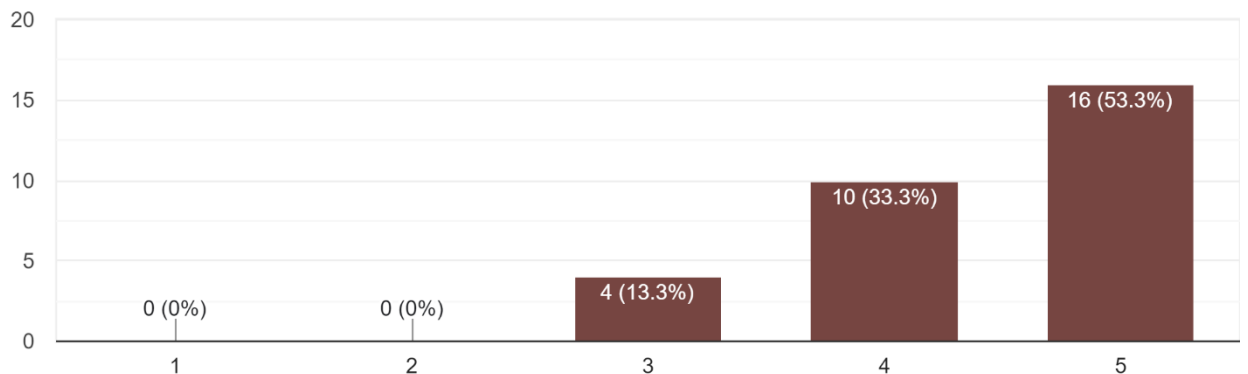
你對講師所教授的內容完全學會

30 則回應



你認為這次活動所學的內容對你日後學習很有幫助。

30 則回應



學生回應：

上完這堂課後，我學到很多，以後遇到要做報告都能夠用上，就不用和同學想了很久還做不出來，可以用最有效率的方法做出有深度的內容，更能讓整個簡報都有關聯，不會一頁就一個主題，讓觀眾摸不著頭緒，也能透過顏色、色塊來吸引聽眾的目光，謝謝這五天以來老師用心的教導，讓我們認識簡報以外，也能訓練口條跟台風，讓我受益良多!!!

謝謝講師的教學，讓我學會如何發表報告、製作簡報裡面的圖、文字內容、整理版面、加入許多有趣且好玩的正方形、圓形、立體圖形和三角形、教我們修圖的技巧【使用免費的線上修圖軟體 (photopea.com)】、使用網路搜尋許多好玩的圖片和使用 Power Point 的技巧，我覺得大家都做得非常好，我很開心。

謝謝老師這幾天教我們如何做簡報和怎麼和大家分享報告，讓我獲益良多。透過這次的課程我也學到了一些我以前沒有使用過的網站，例如: photopea & 一些免費貼圖庫，這讓我在以後做簡報或是修圖片的時候可以很方便。感謝老師。

謝謝老師教我們這幾天關於簡報的知識，我學到了怎麼用 photopea，我之前完全沒聽過這個東西，但是簡報的內容我大部分都學過了，所以做起來蠻簡單的，只是我個人沒有很喜歡報告東西，所以報告時還是沒有講得很好，但是我也學到了一點之前沒用過的東西，所以我覺得還不錯。

這次上課讓我學到了很多東西，像是上台講話或是做 ppt，幸好有來上課，要不然我 ppt 沒辦法做得那麼好，謝謝

辛苦了

謝謝老師，我從您的課程中學習到了很多做簡報的技巧，也藉由報告自己的簡報來提升台風。如果以後還有類似的課程，我會參加的。

我覺得這次簡報不簡單的課程很有趣，老師透過做好簡報在講解的上課方式很有趣!在老師講解完之後，讓我們實作簡報，並不覺得對簡報很陌生，透過個個組別做完的簡報後在上台報告，可以發現每個人做的簡報都不一樣，每個人的報告方式也都不同，而且在同一個主題中每一個組別會用不同的方式呈現。在做簡報的過程中老師也用 photopea 的批圖軟體教導我們做圖片製作。

我覺得老師簡報設計得很精美，然後講解也很詳盡，老師也慷慨地說可以問問題，在這次簡報課程我學到很多，原本做簡報可能沒有很美觀且簡單易懂的我，但上了這禮拜的課程，我覺得我又進步了一些 😊 希望下次還有這些課程，讓暑假更充實，也可以學習到更多簡報的知識 w

這次的暑期簡報營讓我有很大收穫,例如:教我如何上台演講報告,訓練膽量,讓簡報如何做得更好,希望大家能跟我一樣有很大的收穫

雖然很可惜未能到場參與活動，但我仍然收穫滿滿

謝謝講師，教會我們許多東西，還教我們如何修圖。在這五天的課程中，我覺得自己成長了不少，不僅簡報變得更厲害，連臺風也比第一天來的好。再次謝謝講師，辛苦的指導。也希望以後能再給講師指導簡報技巧。在這五天內，我也覺得自己的好友也成長不少，原本她都不敢上台講話，最近這兩天他竟然敢在台上講解自己的想法了，可見老師教得好。祝老師:身心健康、平安如意。

謝謝老師這 4.5 天教我們簡報不簡單，我學到如何使用去 **Photopea** 裡去除背景或是將某區色塊增添色彩或圖片(同時按下 **ctrl+Alt+G** 就可以把圖片放進某塊區域裡，不用大費周章去把圖片裁剪成你所想要的圖形)。感謝老師的教導，學會這些功能以後做簡報就簡單多了!

謝謝老師的指導，這四天半有趣的營隊課程真的讓我學到了好多好多東西，如何使用電腦的一些功能，如何製作簡報。參加這次簡報不簡單營隊，對我的幫助很大，如何修圖，如何排版，如何找資料，如何把簡報美編，真的讓我從一個電腦白癡，變得比較厲害。老師這四天的用心教導真的讓我受益良多。這些技巧，不管在電腦課，簡報比賽，等等...這些電腦的技術都可以不斷地去運用。在這次簡報不簡單的營隊中，我最困難的是上台報告，想要把任何東西講的既有趣而不死板真的很難，但是經過四天半老師不斷地教導，我也終於上台的時候不會很緊張我可以輕鬆地把想要表達的一切表出來，也不需要照著剪報一字不漏地念。這次見報不簡單的營隊真的讓我學到了很多東西，謝謝老師用心的指導。

這次我來上課主要是為了之後做簡報先打個基礎，畢竟國小的時候我只學過一次，而且簡報在將來的各個方面都可以使用，是個非常方便的工具。我一直以來對簡報的概念就是文字和圖片以及背景的使用，不過這次來上課，完全顛覆了我的認知，像是色彩學、九宮格思考法、圖片的修圖和編輯，這都是我從來沒想過的東西，這次來上課我真的收穫滿滿，感謝學校給我這個資源也很謝謝講師。

我有些話想感謝講師 首先 在此我非常感謝用心教導我們的林宗憲老師 您點亮了我的心 接著 我要感謝和我一起努力上課的同學們 當然 他們帶給我很多的陪伴 也帶給我很多的笑聲~交了很多的朋友~也學習並吸收到了很多的日常實用的電腦知識 內容對於我日後學習很有幫助去背 排版 怎麼上台正確的報告自己所做的簡報 ~每天下午的各組報告也很有趣!看著自己也一天比一天更會說 更能吸引同學的眼睛 我感到參加這個課程是很值得! 而且午餐也是人間美味呀!這個簡報不簡單的簡報課是個好玩有趣的課程 我一定會推薦給我同學的!!(雖然我是中壢國中的!! (有 200 字 喔!!!!~耶比!~

感謝講師這幾天教我們如何去背，和如何做一個完美的簡報! 然後在這次簡報營的分組活動中跟我一組的還剛好還是和我同班的呢!真是太巧了! 我覺得自己在這次的簡報營中也學到了許多的知識，也覺得自己有成長不少，現在做的已經有比以前國小時好很多。最後要說的是我和我的朋友我們原本都是上台不敢拿麥克風說簡報的內容的，但是現在我們都可以了!(雖然還是會有點緊張) 這個課程對我以後有很大的幫助。

我們在這次的簡報不簡單的課程學到了很多，有學到 **PPT** 和 **photopea**，這一些軟體都很重要，對每個同學都有不同的觀點，用了 **photopea** 之後我也會了去背景，我要先謝謝我的隊友，我的隊友非常的有耐心&搞笑，我認識的新朋友也非常的搞笑，他也很大方，我還是要謝謝黃老師辦的簡報不簡單，也要謝謝林宗憲林老師的耐心教導我們做，也會每天讓我們上台報告，讓我們有上台的機會，我們第一天都很膽小、害羞，但經過了 4 天的磨練之後，每個人都有所的進步，我們第一天就做九宮格，一開始沒有什麼頭緒所以做很慢，後來到了中午的時候我也慢慢地進入狀況，越來越清楚要做什么，越來越有想法，這就是黃老師&林老師辦這場營隊，謝謝老師們~還有昨天抽空來聽我們簡報的老師蘇惠貞老師，謝謝您們~

我很謝謝老師在暑假時可以放棄出去玩的机会 抽出時間跟學校一起創辦這個營隊 來教我們做簡報 剛開始 我還不知道簡報到底有什麼好學的 還一度跟媽媽吵架 前一兩天腦袋裡還充滿問號 上台也不太敢講話 但後來也漸漸抓到訣竅 不管是剪報還是台風 能力也得到大大的提升 這個營隊充分地告訴我簡報隱藏的奧秘 讓我了解之前的自己有哪些需要改進和不足的地方 也讓我知道了簡報

也可以是一種學問 做簡報也不能亂做 不管是排版 文字 顏色 該怎麼做 都是一門學問 相信這四天半所學到的東西未來一定能派上用場 真的很感謝這個營隊 簡報果然不簡單啊!

這次簡報不簡單的課程，讓我受益良多不只在做簡報方面，也學會把圖片做得更精美、提取重點，學會把簡報做的簡單又清楚、更是有了更多上台報告的機會讓我增加經驗把自己的想法講出來，聽到大家的笑聲，鼓掌，也令我有莫大的成就感，讓我更加有信心可以站在台上。一開始，大家都不太敢上台報告，有時還會沒聽到聲音，但是經過了這 4 天大家都可以勇敢的站上台了!我要先謝謝我的夥伴，幫忙找了許多資料，讓我們的進度更快。我也要謝謝我的聽眾，聽說了那麼多廢話~，最後，還要感謝老師們，讓我們有這些資源~也謝謝老師細心地教我們~😊

謝謝講師的這五天教學，讓我學會用九宮格整理資料、設計簡報的背景、發表報告、用 photopea 修圖等許多關於簡報的知識，也感謝平鎮國中舉辦這個「簡報不簡單」的課程，也感謝老師以及同學們這五天來的照顧及陪伴，使我們不孤單，也讓課程變得更有意思，謝謝大家。我覺得在這個課程中我學到很多關於電腦的知識，有學到怎麼做簡報還有要怎麼發表我來的這五天也學到用九宮格來整理資料，跟上台發表做出來的簡報，感謝老師教我各種做簡報的方法，也感謝同學跟我完成這些任務，來的這五天讓我收穫很多。

建議老師可以不用一次講太多♡♡♡♡♡

建議老師可以少講一些重複性高的事♡

這次營隊讓我有很大收穫，希望未來簡報技巧能因此更精進。

這次收穫很多

