

附件 1：計畫摘要

萬能科技大學/時尚造型設計系

112 年度結合大學資源打造藝術美感知識城計畫摘要

申請學校/單位名稱	萬能科技大學/時尚造型設計系	
私校統一編號	43642383	
活動名稱	時尚特色課程-法式刺繡實務課程	
活動性質(可複選)	(1) <input checked="" type="checkbox"/> 學校特色活動 (2) <input checked="" type="checkbox"/> 藝術試探營隊 (3) <input type="checkbox"/> 社團入校服務學習 (4) <input type="checkbox"/> 在地特色課程	
活動領域(七大學習領域)	推動大學院校專業商業技術性入校園，輔導學子多元學習，融入藝術與商業技術，引領適性發展。	
活動開始日期	111 年 7 月 3 日	
活動結束日期	111 年 7 月 11 日	
活動天數	7 天	
活動時數	42 小時	
活動內容簡介	將時尚特色美感課程引進學校，讓高中生對國際流行的法式刺繡更加了解，以大手牽小手方式，由大學端之教師用啟發式教學結合實務操作的方法授課，讓高中生對技職專業方面有更深入的認識，培養學生實作技能增加實作經驗，啟發創造性並強化紮實專業。	
參加對象	中壢家商學生	
預估學生參加人數/人次	人數：30~50	人次：
活動地點/場館	地點：中壢家商	場館：中壢家商教室
參與單位 (大專院校/系所社團)	大專校院：萬能科技大學/時尚造型設計系	系所社團：
參與單位(高國中小)	中壢家商	
大專院校提供人力資源	教師人數：1	大專生人數：0
活動聯絡人	林禎唯	
聯絡電話	0958219992	
郵件信箱	funsy@hotmail.com.tw	
學校/單位首頁	http://www.fsd.vnu.edu.tw/zh	

附件 2：實施計畫

萬能科技大學/時尚造型設計系

112 年度結合大學資源打造藝術美感知識城實施計畫

活動名稱：時尚特色課程-法式刺繡實務課程

一、**依據**：桃園市 112 年度結合大學資源打造藝術美感知識城實施計畫。

二、**目的**：法式刺繡又稱為法式鉤繡與中國傳統使用的器材及呈現效果有極大的不同，許多高級訂製的禮服、婚紗都是使用法式刺繡技法，法式刺繡使用許多金屬絲線、珠珠、金屬絲管等特殊材料，讓作品看起來閃亮動人，希望透過此次計畫讓高中生體驗不同以往的課程，學習新的技能並打開國際觀，以利學生未來升學及就業。為整合學習資源平台與教學資源，透過大學優勢資源學習時尚特色課程之方式，推動大學院校專業性走入校園，帶領高中學子體驗時尚造型設計產業，導引學子規劃未來就學發展藍圖，以實際操作體驗之方式，輔導學子多元學習，引領適性發展，打造學習願景並提升教育領航功能。

三、**辦理單位**：

(一) 指導單位：桃園市政府教育局。

(二) 主辦單位：萬能科技大學 時尚造型設計系

四、**參加對象及預估學生參加人數**：高年級二、三年級學生(對主題有興趣者)、30~50 人，弱勢學生人數 5 人、比例 10%。。

五、**活動性質**：將時尚特色課程引進學校，讓高中生能針對法式刺繡技藝更加了解，培養學生實作技能增加實作經驗，啟發創造性並強化紮實專業。

六、**辦理方式**：利用暑假第一週的週一至週六，第一節至第八節時間上課，由大學端之教師用啟發式教學結合實務操作的方法授課讓學生能輕易上手，學習時尚特色課程-法式刺繡技藝課程內容，讓學生對技職專長更深入了解，也能幫助學生提早了解自己未來就學方向，藉此與產業接軌。

七、**活動流程(課程表)**：

日期	時間	課程名稱	授課者(姓名)	課程提綱	節數	備註
112.7.3	09:00-16:00	法式刺繡介紹 基本針法教學<一>	林禎唯	介紹法式刺繡的歷史與應用、法式刺繡工具介紹、基礎針法教學。	6	
112.7.4	09:00-16:00	基本針法教學<二>	林禎唯	直線與轉彎。 作品創作:獅子	6	
112.7.5	09:00-16:00	基本針法教學<三>	林禎唯	珠珠與亮片針法。 作品創作:歐式徽章或蝴蝶	6	
112.7.6	09:00-16:00	基本針法教學<三>	林禎唯	珠珠與亮片針法。 作品創作:歐式徽	6	

				章或蝴蝶		
112.7.7	09:00-16:00	法繡創作	林禎唯	自由創作或製作珠寶手環	6	
112.7.10	09:00-16:00	法繡創作	林禎唯	自由創作或製作珠寶手環	6	
112.7.11	09:00-16:00	法繡創作	林禎唯	自由創作或製作珠寶手環	6	

備註：1. 於課餘時間辦理：朝(集、週)會 社團時間教師研習時間(學生未上課)

非上課時間(如放學後、例假日、暑假...等)

2. 於上課時間辦理活動之特殊原因：(說明)





圖 1、2 法式鉤針 <圖片來源:塔雅拼布>



圖 3、4 繡框及線軸 <圖片來源:塔雅拼布>



圖 5、6 獅子框線練習與歐式徽章創作 <圖片來源:塔雅拼布>




圖 7、8 手環創作 與 自由創作範例 <圖片來源:塔雅拼布>

八、活動時間及地點：112年7月3日至7月11日，中壢家商教室。

九、組織與職掌：(本表請自行增列)

職稱	工作人員	工作執掌
時尚造型設計系 助理教授	林禎唯	計畫撰寫、課程設計、人力支援、課程教學
時尚造型設計系 教授	蔡春恩	人力支援、行政支援
時尚造型設計系 講師	趙珮丞	人力支援、行政支援

十、其他：(本計畫辦理之其他細節，或上述項目未提及之內容，可於本項補充說明)

上課方式將採互動式示範教學，讓學生藉由實作經驗更加了解課程，啟發創造性。

十一、經費：本案所需經費由桃園市政府教育局補助款項下支列(經費概算表如附件3)。

十二、獎勵：本計畫工作圓滿完成後，相關承辦人員報請桃園市政府教育局依規定辦理敘獎。

十三、本案經桃園市政府教育局核定後實施，修正時亦同。

附件 5：活動照片

萬能科技大學/時尚造型設計系

112 年度結合大學資源打造藝術美感知識城活動照片

時間：112 年 7 月 3 日（星期 1）

活動名稱：時尚特色課程-法式刺繡實務課程



（老師介紹）



（老師示範技法）



（老師示範技法）



（器具示範）



（學生練習）



（學生練習）

附件 5：活動照片

萬能科技大學/時尚造型設計系

112 年度結合大學資源打造藝術美感知識城活動照片

時間：112 年 7 月 4 日（星期二）

活動名稱：時尚特色課程-法式刺繡實務課程



（助教示範技法）



（學生練習）



（學生練習）



（學生練習）



（學生練習）



（學生練習）

附件 5：活動照片

萬能科技大學/時尚造型設計系

112 年度結合大學資源打造藝術美感知識城活動照片

時間：112 年 7 月 5 日（星期三）

活動名稱：時尚特色課程-法式刺繡實務課程



（學生練習）



（學生練習）



（學生練習）



（學生練習）



（助教教學）



（學生練習）

附件 5：活動照片

萬能科技大學/時尚造型設計系

112 年度結合大學資源打造藝術美感知識城活動照片

時間：112 年 7 月 6 日（星期 4）

活動名稱：時尚特色課程-法式刺繡實務課程



（學生練習）



（學生練習）



（學生練習）



（學生練習）



（練習課題）



（學生聽講）

萬能科技大學/時尚造型設計系

112 年度結合大學資源打造藝術美感知識城活動照片

時間：112 年 7 月 6 日（星期 4）

活動名稱：時尚特色課程-法式刺繡實務課程



（老師示範）



（學生練習）



（學生練習）



（學生練習）



（學生自由創作）



（學生自由創作）

萬能科技大學/時尚造型設計系

112 年度結合大學資源打造藝術美感知識城活動照片

時間：112 年 7 月 7 日（星期 5）

活動名稱：時尚特色課程-法式刺繡實務課程



（學生自由創作）



（學生自由創作）



（學生自由創作）



（創作半成品）



（學生創作）



（創作半成品）

萬能科技大學/時尚造型設計系

112 年度結合大學資源打造藝術美感知識城活動照片

時間：112 年 7 月 10 日（星期 1）

活動名稱：時尚特色課程-法式刺繡實務課程



（創作半成品）



（創作半成品）



（創作半成品）



（創作半成品）



（創作半成品）



（創作半成品）

萬能科技大學/時尚造型設計系

112 年度結合大學資源打造藝術美感知識城活動照片

時間：112 年 7 月 11 日（星期 2）

活動名稱：時尚特色課程-法式刺繡實務課程



（完成品）



（完成品）



（上膠教學）



（完成品）



（大合照）



（大合照）

112 年度結合大學資源打造藝術美感知識城實施計畫

活動名稱：時尚特色課程-法式刺繡實務課程 心得

姓名：李宣儀	班級：服乙	學號：115044
<p>通過這次法式刺繡的體驗課程，我了解到了很多關於法式刺繡的小知識和技巧，雖然在七天的時間裡，我遇到了很多困難，導致進度有點落後，在製作過程中，我的線很容易分線開，導致我得一直重新來過，在遇到困難的時候，或者是有點想放棄的時候，學姐都會回來幫助我。幸好最後的成品，我挺滿意的。</p> <p>也算是這三天的小小收穫和眼界，在這幾節課上很有趣，很開心；謝謝每個老師，希望以後還有更多機會去學習到不同的事物。</p>		

112 年度結合大學資源打造藝術美感知識城實施計畫

活動名稱：時尚特色課程-法式刺繡實務課程 心得

姓名：李書琦	班級：夜服一甲	學號：155002
<p>學七天法式刺繡，每天都在奮鬥，要細心，一針一勾 主要是透過繡線將亮片、珍珠、寶石等... 材料搭配運用在一起，做起來非常漂亮。</p>		

112 年度結合大學資源打造藝術美感知識城實施計畫

活動名稱：時尚特色課程-法式刺繡實務課程 心得

姓名：彭美晴	班級：服二甲	學號：015019
<p>透過這次法式刺繡的課程，讓我深深的體會到，原來每一件手工刺繡的作品，都是獨一無二的，雖然耗費了不少時間和精力，但在作品完成的剎那，感覺一瞬間都值得了！</p>		

112 年度結合大學資源打造藝術美感知識城實施計畫

活動名稱：時尚特色課程-法式刺繡實務課程 心得

姓名：吳 德 寬	班級：服 二 甲	學號：015009
<p>在本次課程中，我學到法式刺繡的基本技巧，一開始感覺這會是個很困難的課程，但實際操作起來，我覺得它比一般刺繡的步驟單純一點，但是同樣需要極大的「耐心」。我很喜歡法式刺繡可以繡珠子和亮片，這讓作品顯得更加別緻。雖然需要花很大的心思，但是很有成就感。</p>		

112 年度結合大學資源打造藝術美感知識城實施計畫

活動名稱：時尚特色課程-法式刺繡實務課程 心得

姓名：吳其諭	班級：服-乙	學號：115042
<p>這一個課程非常有趣，我在勾線的時候常勾到紗，作法刺繡需要很多耐心。</p>		

112 年度結合大學資源打造藝術美感知識城實施計畫

活動名稱：時尚特色課程-法式刺繡實務課程 心得

姓名：張少東	班級：服一乙	學號：115039
刺繡真的好花時間 難怪高定辣麼貴		

112 年度結合大學資源打造藝術美感知識城實施計畫

活動名稱：時尚特色課程-法式刺繡實務課程 心得

姓名:曾薇潔	班級:服-乙	學號:115056
我一開始覺得很難,但慢慢愈做愈有成就感所以變得蠻有 意思 意思的而且多接觸不同的東西也很有趣。		

112 年度結合大學資源打造藝術美感知識城實施計畫

活動名稱：時尚特色課程-法式刺繡實務課程 心得

姓名：姜炫秀	班級：服二乙	學號：015042
<p>為期七天的法式刺繡課程，從組裝刺繡工具→起針→收針→加珠珠→加亮片→刺一個作品→最後收邊，每一個步驟都很新鮮有趣，給予的創作空間很自由，且時間還算充裕。</p>		
		

112 年度結合大學資源打造藝術美感知識城實施計畫

活動名稱：時尚特色課程-法式刺繡實務課程 心得

姓名： 王 臻	班級： 服 乙	學號： 065035
此課程我覺得很有趣，雖然製作過程很費時間及精力，但是是一個很好的體驗。		

112 年度結合大學資源打造藝術美感知識城實施計畫

活動名稱：時尚特色課程-法式刺繡實務課程 心得

姓名： 鍾敏婷	班級： 服一甲	學號： 115034
<p>我覺得這一天是很特別的體驗， 因為這是我人生第一次接觸刺繡， 做完成品後，覺得很有成就感， 老師上課很清楚，上課氣氛很好，和諧。</p>		

112 年度結合大學資源打造藝術美感知識城實施計畫

活動名稱：時尚特色課程-法式刺繡實務課程 心得

姓名：陳學恩	班級：服一甲	學號：115024
<p>經過這次的課程，我學到了法式刺繡的操作技巧，我覺得很新奇、有趣，同時也很累，在課程中我把我喜歡的圖案用法式刺繡做了出來，做出來的成品很可愛，很有成就感。</p>		

112 年度結合大學資源打造藝術美感知識城實施計畫

活動名稱：時尚特色課程-法式刺繡實務課程 心得

姓名：廖玉椿	班級：服一甲	學號：115031
<p>我覺得課程非常有趣，跟我印象中的刺繡不太一樣，我以為是用針慢慢的繡製出來，過程中經歷了一些小挫折，也憑著僅剩一絲絲毅力，完成作品，成果真的出乎意料之外，也非常有成就感！</p>		

112 年度結合大學資源打造藝術美感知識城實施計畫

活動名稱：時尚特色課程-法式刺繡實務課程 心得

姓名：陳巧菲	班級：服一乙	學號：115052
<p>透過刺繡磨練自己的耐心，完成自己喜歡的圖案，對自己的作品有成就感，一開始可能會覺得很累，但完成後就會有不樣的心情，也讓我可以在以後的其他作品上運用這次學的內容。</p> <p>很慶幸這次自己有報名到這個活動，對我來說是很有意義的課，希望下次還有機會參與這類活動。</p>		

112 年度結合大學資源打造藝術美感知識城實施計畫

活動名稱：時尚特色課程-法式刺繡實務課程 心得

姓名：劉淑慧	班級：服一甲	學號：115032
<p>經過這七天的學習，讓我學習到很多有關刺繡的技巧，而且老師上課很幽默風趣，不會很死板，讓我的暑假充實很多。</p>		


112 年度結合大學資源打造藝術美感知識城實施計畫

活動名稱：時尚特色課程-法式刺繡實務課程 心得

姓名：黃子謙	班級：服一甲	學號：115004
<p>上完了這七天的課程，我覺得非常有趣，雖然作品沒有完全做完，我也有體驗到課程的內容，做這個刺繡真的需要很多的耐心，這三天真的很好玩。</p>		

112 年度結合大學資源打造藝術美感知識城實施計畫

活動名稱：時尚特色課程-法式刺繡實務課程 心得

姓名：林子育	班級：服一甲	學號：115001
<p>這堂課程很好玩很有趣，老師和助教們也都很用心，雖然在過程中有遇到很多挫折，但是做出成品後也很有成就感。</p> 		

112 年度結合大學資源打造藝術美感知識城實施計畫

活動名稱：時尚特色課程-法式刺繡實務課程 心得

姓名： ^{日七} 吳如婷	班級：月星一甲	學號：115209
<p>剛開始學刺繡時候很沮喪，想說怎麼那麼難 結果第二天越來越上手，有了些成就感 我最後做的作品是一隻蝴蝶 很好玩！^{日七}吳如婷</p>		

112 年度結合大學資源打造藝術美感知識城實施計畫

活動名稱：時尚特色課程-法式刺繡實務課程 心得

姓名：林芯羽	班級：服 - 乙	學號：115046
<p>這次的課程非常有趣，雖然過程中一直繡不好，一直遭遇挫折，但還是非常好玩，成品做完也非常有成就感。</p>		

112 年度結合大學資源打造藝術美感知識城實施計畫

活動名稱：時尚特色課程-法式刺繡實務課程 心得

姓名：劉廣雅	班級：服-乙	學號：115054
<p>我覺得很好玩，雖然做完後身體會很酸，但是成品做起來很漂亮。雖然最後沒做完。</p>		

112 年度結合大學資源打造藝術美感知識城實施計畫

活動名稱：時尚特色課程-法式刺繡實務課程 心得

姓名：許芷菱

班級：服-乙

學號：115050

這次暑假期間來體驗法式刺繡，
雖然很累但真的非常的有趣，而且做出來的
作品也非常的好看，這次的活動不僅充實
了我的暑假，也充實了我自己。

112 年度結合大學資源打造藝術美感知識城實施計畫

活動名稱：時尚特色課程-法式刺繡實務課程 心得

姓名： 莊苡璇	班級： 服一甲	學號： 115020
<p>第一次參加這種課程，很新鮮，有趣，雖然中途有許多挫折，經過練習越來越熟練，很有成就感，成品也很漂亮，滿意。</p>		

112 年度結合大學資源打造藝術美感知識城實施計畫

活動名稱：時尚特色課程-法式刺繡實務課程 心得

姓名：周育瑄	班級：服一甲	學號：115012
<p>很充實，全部時間都在玩刺繡。 很好玩，而且是第一次接觸法式刺繡。 在想作品樣式看到朋友做花，我也就想到花園。 <只是做成了草圖哈哈></p>		

112 年度結合大學資源打造藝術美感知識城實施計畫

活動名稱：時尚特色課程-法式刺繡實務課程 心得

姓名：林仟儒	班級：夜服一甲	學號：155003
這次的法式刺繡讓我覺得很難得，也學到很多刺繡的技法，多了一項技能！希望未來能有機會去萬能科大時尚科。謝謝老師的材料及工具 and 教導，謝謝學姐們的指導。Thank you!		

112 年度結合大學資源打造藝術美感知識城實施計畫

活動名稱：時尚特色課程-法式刺繡實務課程 心得

姓名：許煥堯	班級：夜服-甲	學號：155006
<p>一開始在弄基礎的時候感覺很難，起針的時候線容易跑掉，一個不小心線可能就被扯斷，但後面那一天感覺弄的比第一天的時候好一點了，線的地方看起來有比第一天弄的好看一點，雖然我太慢了做不完作品.....</p>		

112 年度結合大學資源打造藝術美感知識城實施計畫

活動名稱：時尚特色課程-法式刺繡實務課程 心得

姓名：黃靜涵	班級：服一甲	學號：115069
<p>第一次接觸到刺繡課程，覺得很新奇，一開始還不太熟悉，多練習幾次後，漸漸上手，也可以完成一個作品了。</p>		